

# C2t type

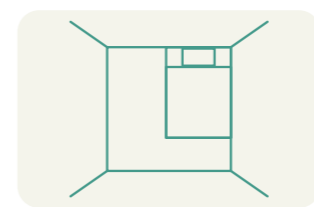
## 3LDK+2WIC+N

床暖房
  収納
  通風
  採光

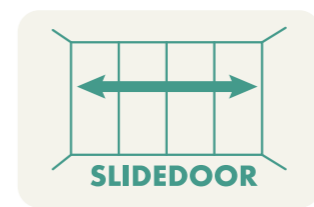
WIC=ウォークインクローゼット N=納戸



バルコニー  
アウトポール




主寝室6畳



スライドドア



ダブルウォーク  
インクローゼット




大型納戸



パントリー



玄関  
マルチスペース



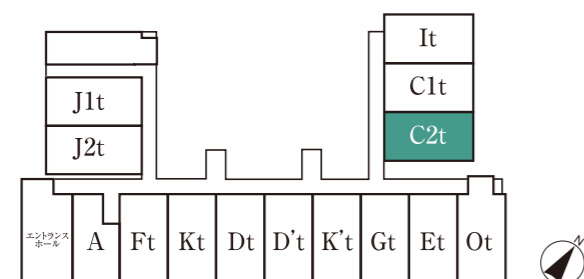
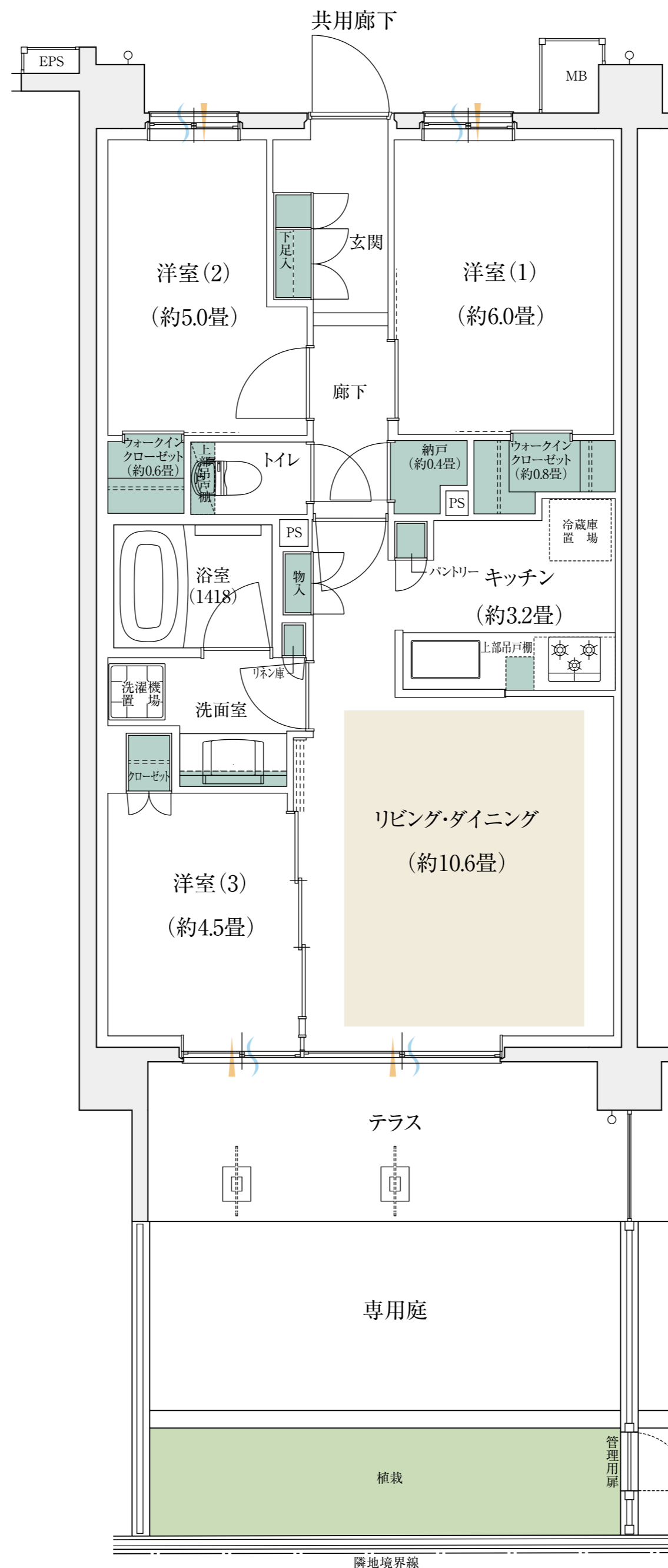
テラス・専用庭

専有面積 **65.19**㎡

テラス面積 / 9.99㎡

専用庭面積 / 13.04㎡

収納率 **8.94%**



各階平面図(1階)

※掲載の図面は設計段階の図面を基に描いたもので実際とは異なります。最新の図面集でご確認ください。  
 ※掲載の間取り図面は代表タイプの間取りを掲載しております。販売住戸の間取りについては、本告時の「物件概要」内「販売住戸の一覧」をご覧ください。  
 ※住戸により仕様・形状が異なる場合があります。