

K type

3LDK+2WIC+N

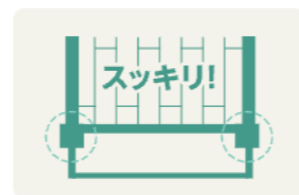
床暖房 収納 通風 採光

WIC=ウォークインクローゼット N=納戸

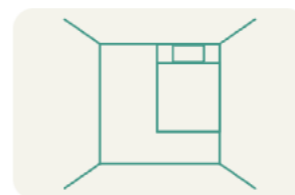
専有面積 69.13 m²

バルコニー面積/11.16 m²


収納率 11.39%



バルコニー
アウトポール



主寝室6畳



大型納戸



玄関
マルチスペース



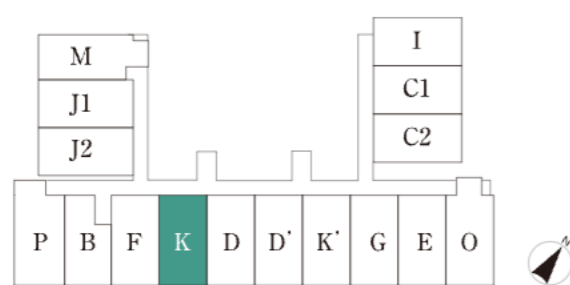
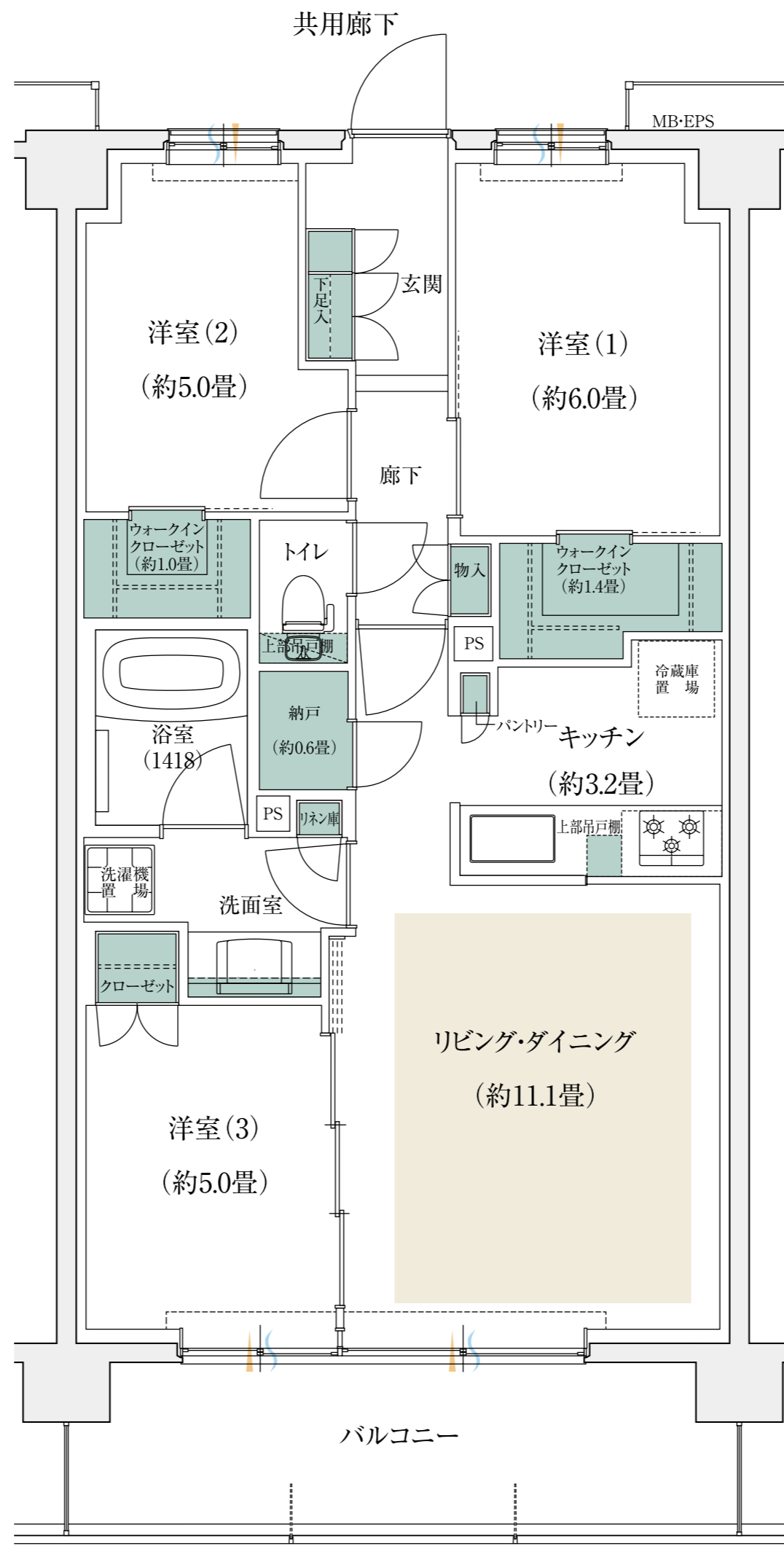
ダブルウォーク
インクローゼット



パントリー



収納率10%超



各階平面図(2階)

※掲載の図面は設計段階の図面を基に描いたもので実際とは異なります。最新の図面集でご確認ください。

※掲載の間取り図面は代表タイプの間取りを掲載しております。販売住戸の間取りについては、本告時の「物件概要」内「販売住戸の一覧」をご覧ください。

※住戸により仕様・形状が異なる場合があります。